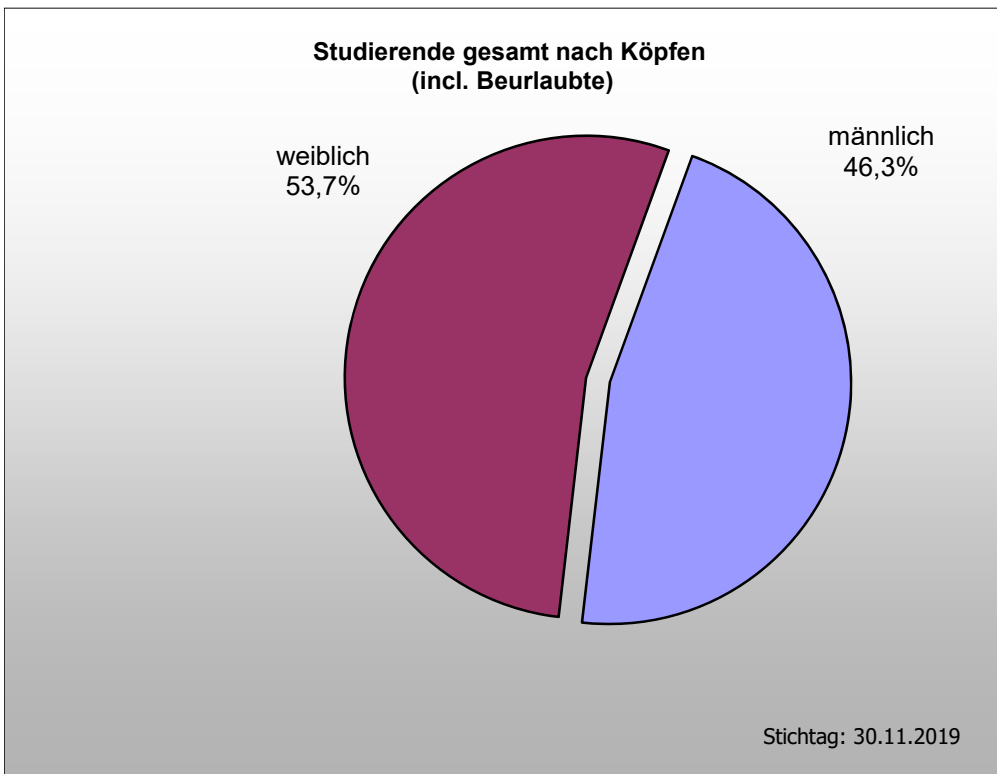


Geschlecht	Studierende gesamt nach Köpfen				Studierende gesamt nach Fachfällen			
	Gesamt incl. Beurlaubte		Gesamt ohne Beurlaubte		Gesamt incl. Beurlaubte		Gesamt ohne Beurlaubte	
männlich	738	46,3%	713	46,5%	748	46,1%	722	46,3%
weiblich	857	53,7%	820	53,5%	874	53,9%	837	53,7%
Gesamt	1.595		1.533		1.622		1.559	

- 1) *ohne Jungstudierende* 16
Frühstudierende 32
Vor-Frühstudierende 15

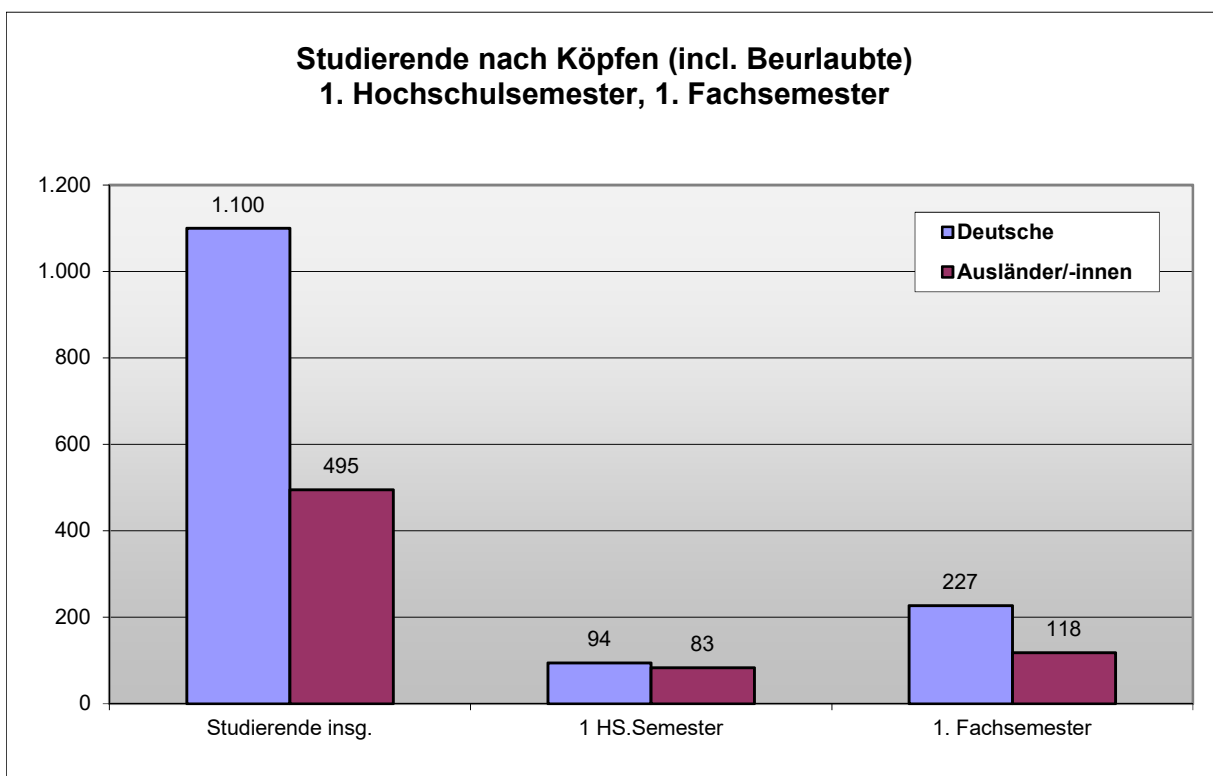


1. Hochschulsesemester, 1. Fachsemester - Unterscheidung nach Geschlecht

Geschlecht	Studierende insgesamt					davon Deutsche						
	Gesamt incl. Beurlaubte		davon 1. Hochschulsemester		davon 1. Fachsemester	Gesamt incl. Beurlaubte		davon 1. Hochschulsemester		davon 1. Fachsemester		
männlich	738	46,3%	87	49,2%	142	41,2%	528	48,0%	48	51,1%	91	40,1%
weiblich	857	53,7%	90	50,8%	203	58,8%	572	52,0%	46	48,9%	136	59,9%
Gesamt	1.595		177	11,1%	345	21,6%	1.100	69,0%	94	8,5%	227	20,6%

Geschlecht	davon Ausländer/Innen					
	insgesamt incl. Beurlaubte		davon 1. Hochschulsemester		davon 1. Fachsemester	
männlich	210	42,4%	39	47,0%	51	43,2%
weiblich	285	57,6%	44	53,0%	67	56,8%
Gesamt	495	31,0%	83	16,8%	118	23,8%

1) ohne Jungstudierende, Frühstudierende und Vor-Frühstudierende



Studierende gesamt nach Studienabschluss (Kopfzählung, inklusive Beurlaubte)

WiSe 2019 / 2020

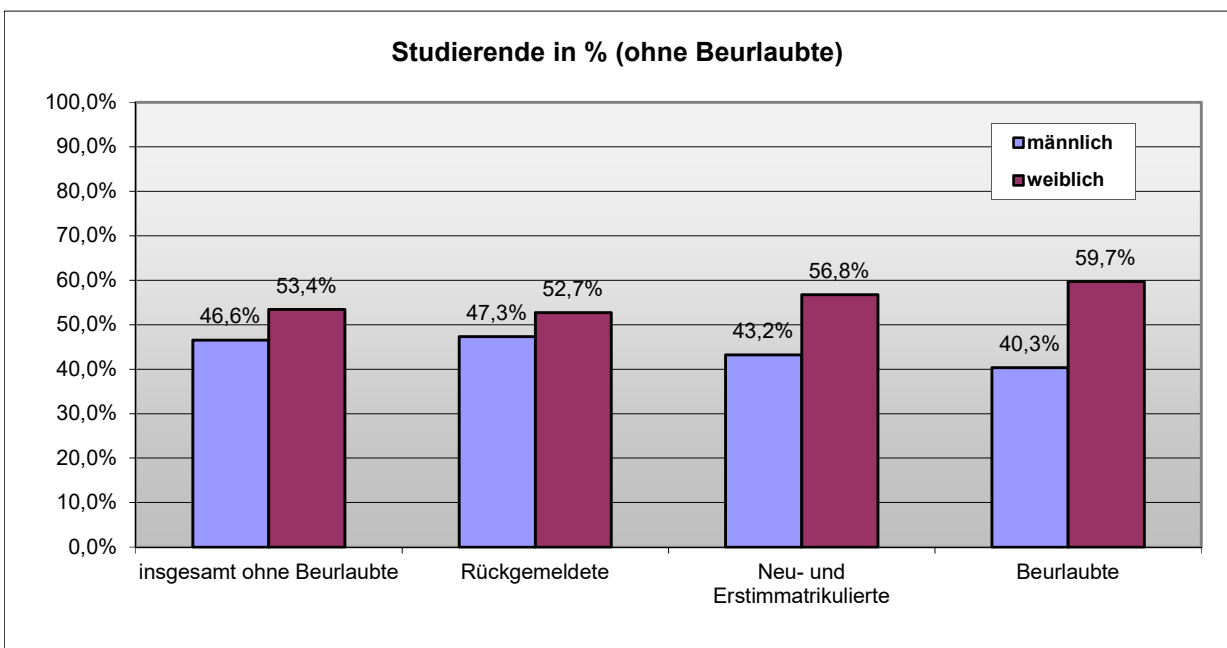
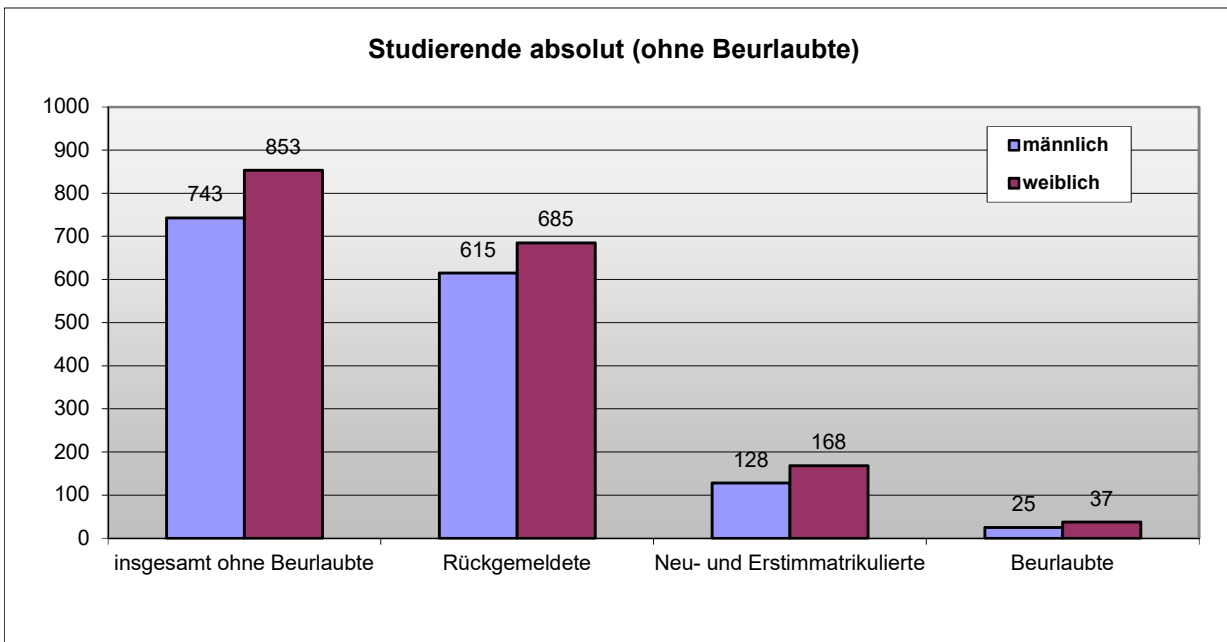
"Kleine Hochschulstatistik"

Studienabschluss	insgesamt		davon weiblich		davon Ausländer/innen		Neu- und Erstmatrikulierte	
Grundständige Studiengänge								
BA Künstl. Ausbildung	147	8,9%	65	44,2%	80	54,4%	31	21,1%
BA Künstl./ Pädagogische Ausbildung	77	4,6%	60	77,9%	26	33,8%	17	22,1%
BA Klavier	51	3,1%	30	58,8%	43	84,3%	10	19,6%
BA Dirigieren	6	0,4%	0	0,0%	3	50,0%		0,0%
BA Komposition	6	0,4%	4	66,7%	4	66,7%		0,0%
BA Gesang	35	2,1%	21	60,0%	13	37,1%	7	20,0%
BA Jazz & Jazzverwandte Musik	57	3,4%	11	19,3%	12	21,1%	9	15,8%
BA Popular Music	62	3,7%	15	24,2%	0	0,0%	11	17,7%
BA Kirchenmusik	16	1,0%	9	56,3%	5	31,3%	2	12,5%
BA Sonderpädagogik	21	1,3%	16	76,2%	0	0,0%	10	47,6%
BA Medienmanagement	140	8,4%	85	60,7%	5	3,6%	41	29,3%
Fächerübergreifender Bachelor	246	14,8%	125	50,8%	1	0,4%	48	19,5%
Diplom Schauspiel	41	2,5%	20	48,8%	11	26,8%	10	24,4%
<i>Diplom Künstlerische Ausbildung 1)</i>	1	0,1%	0	0,0%	0	0,0%		
<i>Diplom Musikerziehung 1)</i>	3	0,2%	0	0,0%	1	33,3%		
Zwischensumme 1	909	54,8%	461	50,7%	204	22,4%	196	21,6%
Weiterführende Studiengänge								
Master Künstlerische Ausbildung	117	7,1%	65	55,6%	82	70,1%	22	18,8%
Master Künstl. Pädagogische Ausbildung	41	2,5%	28	68,3%	15	36,6%	7	17,1%
Master Tasteninstrumente	41	2,5%	25	61,0%	35	85,4%	5	12,2%
Master Kammermusik	31	1,9%	18	58,1%	20	64,5%	11	35,5%
Master Dirigieren	17	1,0%	8	47,1%	15	88,2%	7	41,2%
Master Komposition	5	0,3%	2	40,0%	4	80,0%	2	40,0%
Master Gesang freiberuflich	12	0,7%	6	50,0%	1	8,3%	2	16,7%
Master Gesang Oper	26	1,6%	14	53,8%	8	30,8%	3	11,5%
Master Jazz / Rock / Pop	8	0,5%	2	25,0%	3	37,5%	2	25,0%
Master Kirchenmusik	6	0,4%	4	66,7%	3	50,0%	1	16,7%
Master Lehramt an Gymnasien	84	5,1%	40	47,6%	0	0,0%	1	1,2%
Master Lehramt Sonderpädagogik	31	1,9%	25	80,6%	1	3,2%		0,0%
Master Kinder- & Jugendchorleitung	7	0,4%	5	71,4%	1	14,3%	2	28,6%
Master Musikforschung & -vermittlung	18	1,1%	12	66,7%	5	27,8%	6	33,3%
Master Musiktheorie	10	0,6%	2	20,0%	0	0,0%	1	10,0%
Master Medien & Musik	51	3,1%	37	72,5%	2	3,9%	6	11,8%
Master Medienforschung	37	2,2%	24	64,9%	3	8,1%	5	13,5%
Diplom Soloausbildung	99	6,0%	56	56,6%	83	83,8%	6	6,1%
Zwischensumme 2	641	38,7%	373	58,2%	281	43,8%	89	13,9%
Ergänzungsstudiengänge								
<i>Diplom Künstl. Ausbildung Ensemble</i>	1	0,1%	0	0,0%	0	0,0%		
Zwischensumme 3	1	0,1%	0	0,0%	0	0,0%	0	0,0%
Promotion Musikwiss./Musikpäd. Journ.	44	2,7%	23	52,3%	10	22,7%	2	4,5%
Zwischensumme 4	1.595	96,2%	857	53,7%	495	31,0%	287	18,0%
Frühstudierende	32	1,9%	14	43,8%	5	15,6%	5	15,6%
Jungstudierende	16	1,0%	9	56,3%	1	6,3%	2	12,5%
Vor-Frühstudium	15	0,9%	10	66,7%	2	13,3%	2	13,3%
Insgesamt	1.658		890	53,7%	503	30,3%	296	17,9%

1) Auslaufende Betreuung

	insgesamt ohne Beurlaubte		Rückgemeldete		Neu- und Erstimmatrikulierte		1. Hochschulsemester		1. Fachsemester		beurlaubt	
männlich	743	46,6%	615	47,3%	128	43,2%	89	48,4%	148	40,8%	25	40,3%
weiblich	853	53,4%	685	52,7%	168	56,8%	95	51,6%	215	59,2%	37	59,7%
Gesamt	1.596		1.300		296		184		363		62	

1) einschließlich Jungstudierende, Frühstudierende und Vor-Frühstudierende

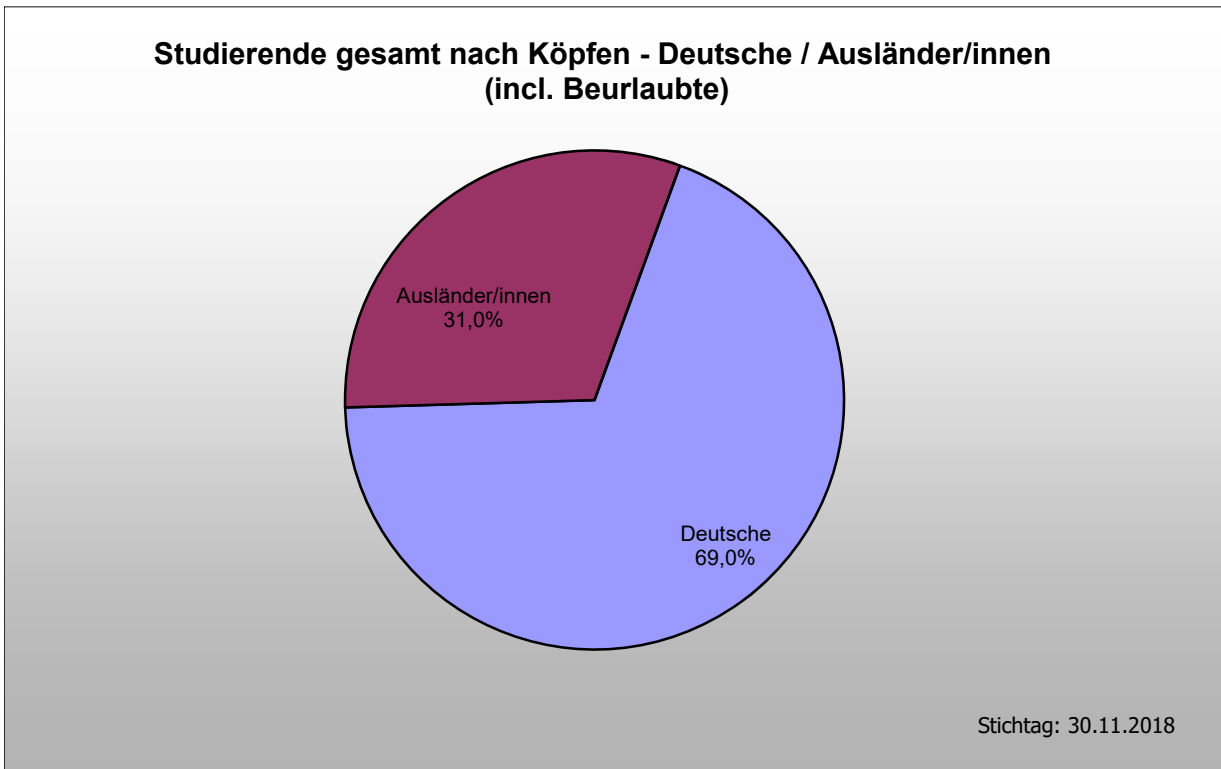


Studierende gesamt nach Köpfen und Fachfällen Deutsche / Ausländer/innen

WiSe 2019 / 2020

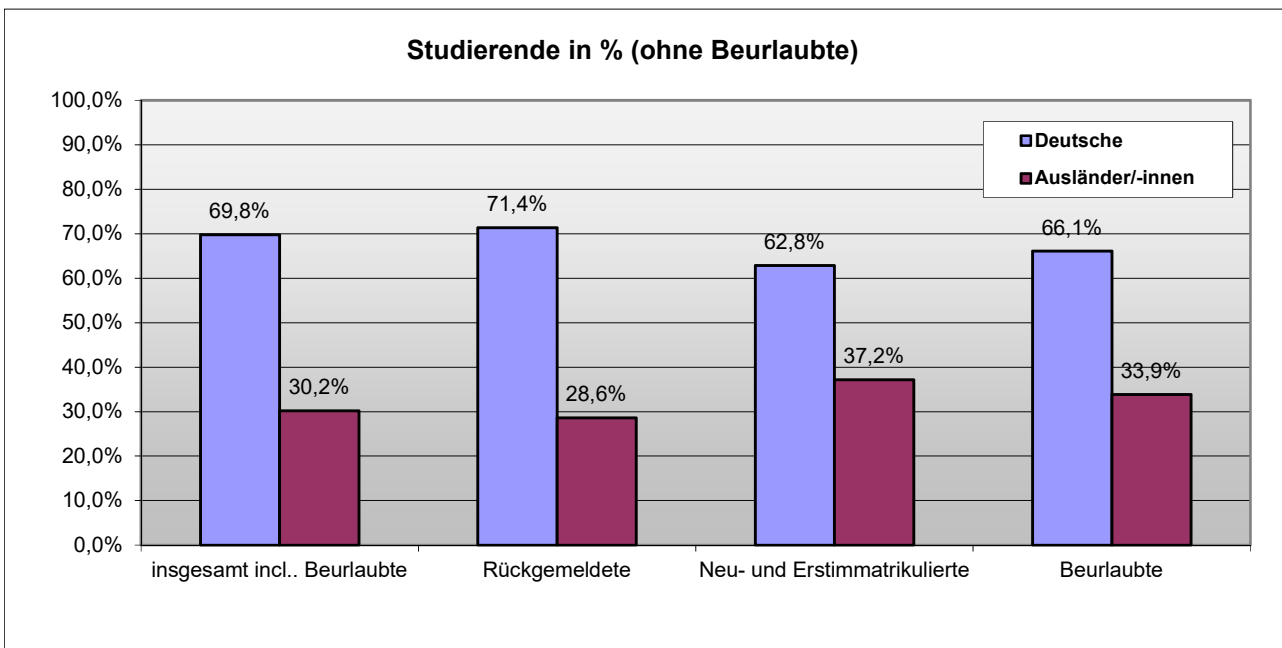
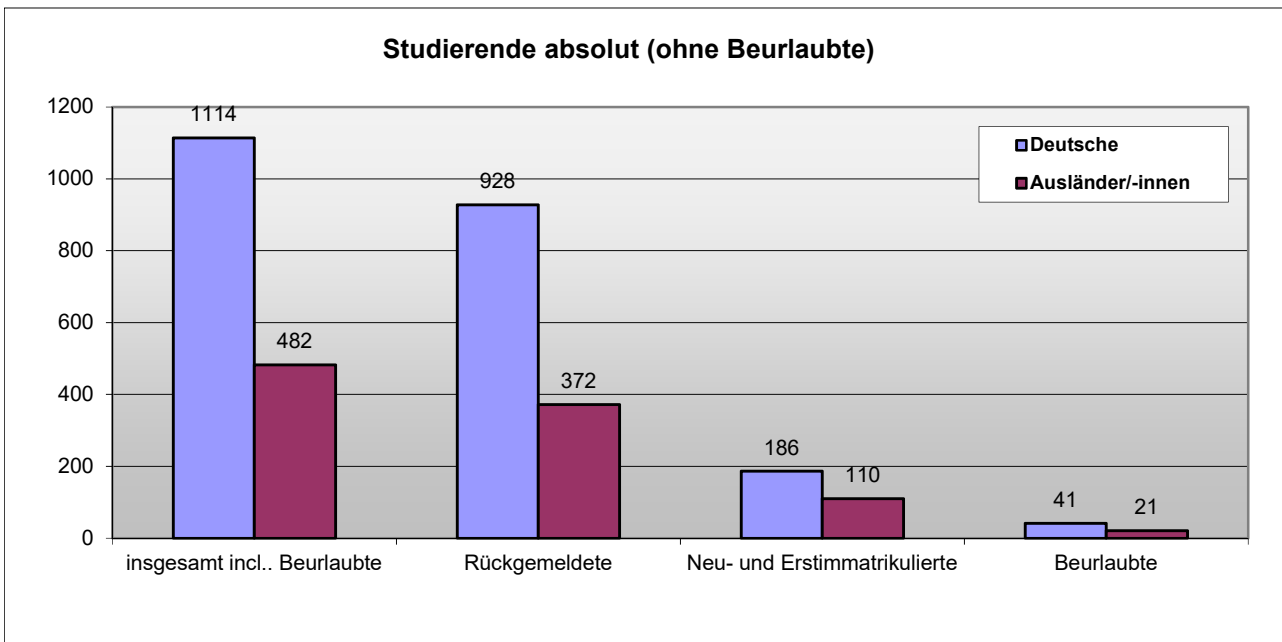
Geschlecht	Studierende gesamt nach Köpfen					Studierende gesamt nach Fachfällen						
	Gesamt incl. Beurlaubte		davon Deutsche		davon Ausländer/innen	Gesamt incl. Beurlaubte		davon Deutsche		davon Ausländer/innen		
männlich	738	46,3%	528	48,0%	210	42,4%	748	46,1%	537	47,9%	211	42,1%
weiblich	857	53,7%	572	52,0%	285	57,6%	874	53,9%	584	52,1%	290	57,9%
Gesamt	1.595		1.100	69,0%	495	31,0%	1.622		1.121	69,1%	501	30,9%

1) ohne Jungstudierende, Frühstudierende und Vor-Frühstudierende



	insgesamt ohne Beurlaubte		Rückgemeldete		Neu- und Erstimmatrikulierte		1. Hochschulsemester		1. Fachsemester		beurlaubt	
	Anzahl	Anteil	Anzahl	Anteil	Anzahl	Anteil	Anzahl	Anteil	Anzahl	Anteil	Anzahl	Anteil
Deutsch	1.114	69,8%	928	71,4%	186	62,8%	100	54,3%	243	66,9%	41	66,1%
Ausländer/-innen	482	30,2%	372	28,6%	110	37,2%	84	45,7%	120	33,1%	21	33,9%
Gesamt	1.596		1.300		296		184		363		62	

1) *einschließlich Jungstudierende, Frühstudierende und Vor-Frühstudierende*



Herkunftsland	Gesamt incl. Beurlaubte		davon Neu- und Erstmatriculiert	
	Anzahl	Anteil (%)	Anzahl	Anteil (%)
China (incl. Tibet)	94	18,7%	18	16,4%
Korea	78	15,5%	16	14,5%
Taiwan	29	5,8%	11	10,0%
Polen	25	5,0%	7	6,4%
Japan	21	4,2%	4	3,6%
Spanien	21	4,2%	4	3,6%
Ukraine	19	3,8%	2	1,8%
Russ. Foerder.	18	3,6%	4	3,6%
Türkei	17	3,4%	3	2,7%
Italien	14	2,8%	9	8,2%
Ungarn	11	2,2%	2	1,8%
Frankreich	11	2,2%	4	3,6%
Portugal	10	2,0%	2	1,8%
Großbritannien	9	1,8%	1	0,9%
Schweiz	9	1,8%	3	2,7%
Österreich	7	1,4%	2	1,8%
Slowenien	7	1,4%	2	1,8%
Iran Islam. Rep.	7	1,4%		0,0%
Litauen	6	1,2%	2	1,8%
Griechenland	6	1,2%		0,0%
Israel	5	1,0%	2	1,8%
Indonesien	5	1,0%		0,0%
Rumänien	4	0,8%	1	0,9%
USA	4	0,8%	3	2,7%
Belgien	4	0,8%		0,0%
Schweden	4	0,8%		0,0%
übrige (< 4 Stud.)	58	11,5%	8	7,3%
Gesamt	503		110	

1) inclusive Jungstudierende,
Frühstudierende und Vor-Frühstudierende

Insgesamt Studierende aus 60 Nationen

