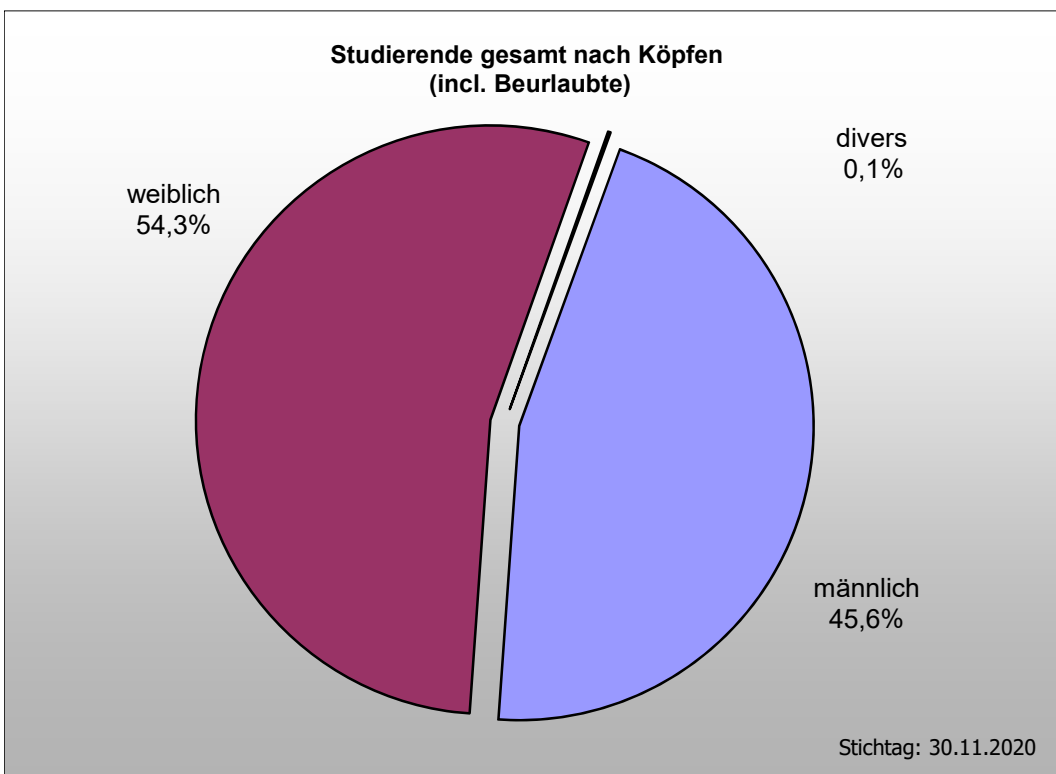


Geschlecht	Studierende gesamt nach Köpfen				Studierende gesamt nach Fachfällen			
	Gesamt incl. Beurlaubte		Gesamt ohne Beurlaubte		Gesamt incl. Beurlaubte		Gesamt ohne Beurlaubte	
männlich	711	45,6%	677	45,3%	743	45,6%	708	45,4%
weiblich	847	54,3%	815	54,6%	883	54,2%	850	54,5%
divers	2	0,1%	2	0,1%	2	0,1%	2	0,1%
<b>Gesamt</b>	<b>1.560</b>		<b>1.494</b>		<b>1.628</b>		<b>1.560</b>	

- 1)            ohne Jungstudierende            18  
               Frühstudierende                35  
               Vor-Frühstudierende            25

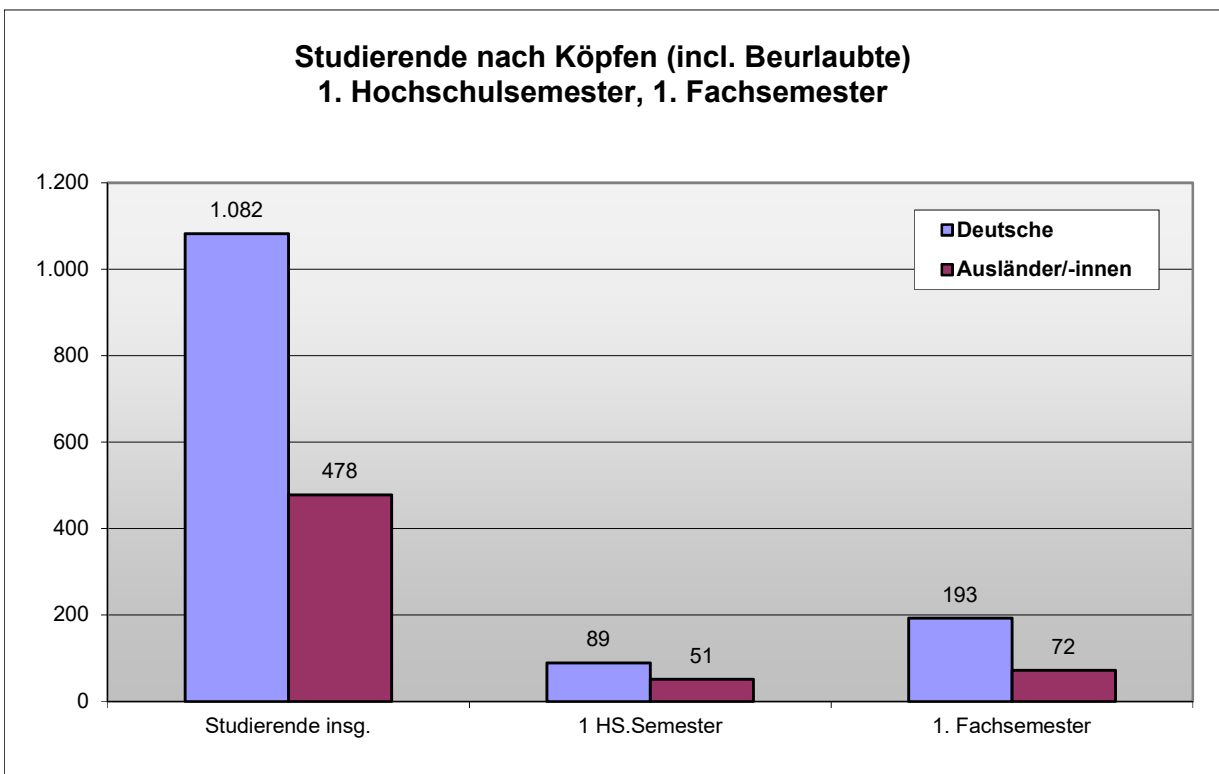


1. Hochschulsesemester, 1. Fachsemester - Unterscheidung nach Geschlecht

Geschlecht	Studierende insgesamt						davon Deutsche					
	Gesamt incl. Beurlaubte		davon 1. Hochschulsemester		davon 1. Fachsemester		Gesamt incl. Beurlaubte		davon 1. Hochschulsemester		davon 1. Fachsemester	
männlich	711	45,6%	58	41,4%	106	40,0%	517	47,8%	36	40,4%	76	39,4%
weiblich	847	54,3%	82	58,6%	158	59,6%	564	52,1%	53	59,6%	116	60,1%
divers	2	0,1%			1	0,4%	1	0,1%			1	0,5%
<b>Gesamt</b>	<b>1.560</b>		<b>140</b>	<b>9,0%</b>	<b>265</b>	<b>17,0%</b>	<b>1.082</b>	<b>69,4%</b>	<b>89</b>	<b>8,2%</b>	<b>193</b>	<b>17,8%</b>

Geschlecht	davon Ausländer/Innen					
	insgesamt incl. Beurlaubte		davon 1. Hochschulsemester		davon 1. Fachsemester	
männlich	194	40,6%	22	43,1%	30	41,7%
weiblich	283	59,2%	29	56,9%	42	58,3%
divers	1	0,2%				
<b>Gesamt</b>	<b>478</b>	<b>30,6%</b>	<b>51</b>	<b>10,7%</b>	<b>72</b>	<b>15,1%</b>

1) ohne Jungstudierende, Frühstudierende und Vor-Frühstudierende



## (Kopfzählung, inklusive Beurlaubte)

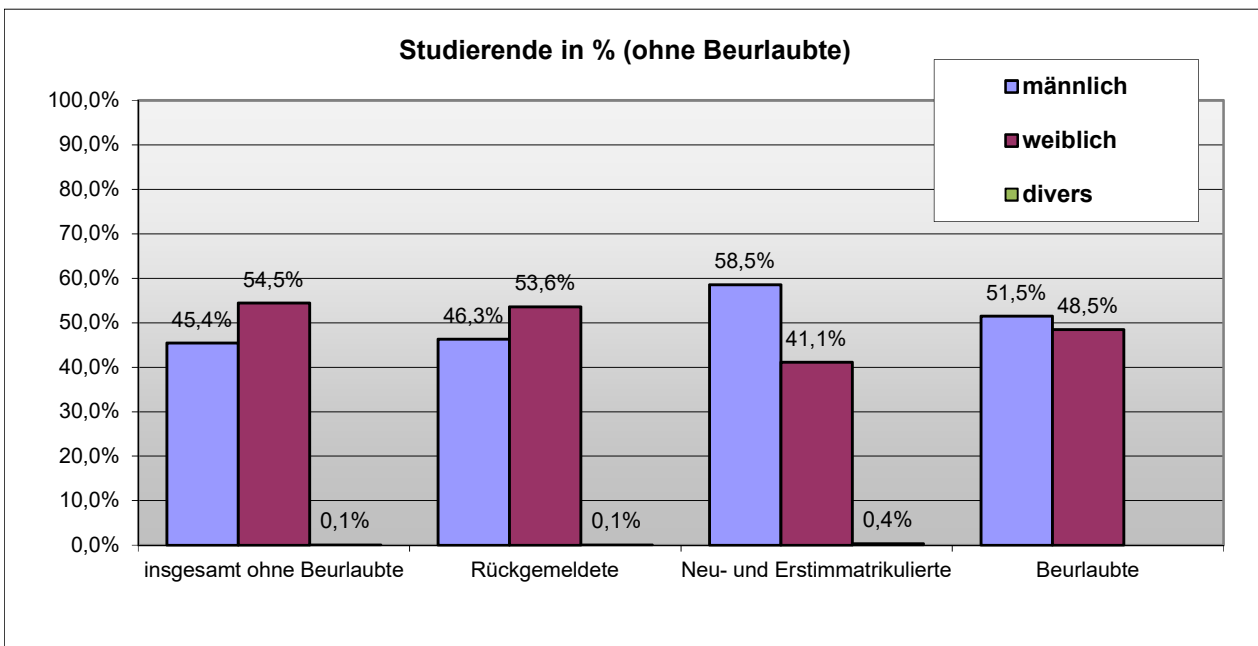
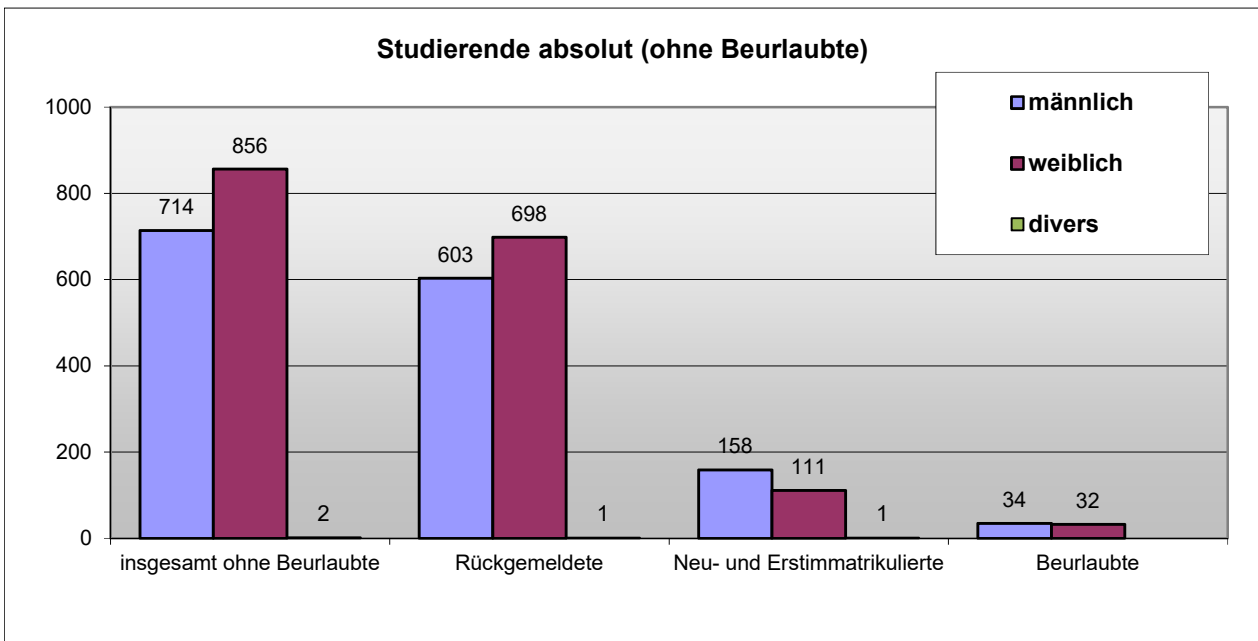
"Kleine Hochschulstatistik"

Studienabschluss	insgesamt		davon weiblich		davon Ausländer/innen		Neu- und Erstimmatrikulierte	
<b>Grundständige Studiengänge</b>								
BA Künstl. Ausbildung	140	8,5%	61	43,6%	75	53,6%	21	15,0%
BA Künstl./ Pädagogische Ausbildung	90	5,5%	70	77,8%	29	32,2%	21	23,3%
BA Klavier	55	3,4%	32	58,2%	47	85,5%	9	16,4%
BA Dirigieren	9	0,5%	0	0,0%	5	55,6%	3	33,3%
BA Komposition	6	0,4%	4	66,7%	4	66,7%	2	33,3%
BA Gesang	43	2,6%	24	55,8%	13	30,2%	13	30,2%
BA Jazz & Jazzverwandte Musik	60	3,7%	14	23,3%	10	16,7%	11	18,3%
BA Popular Music	67	4,1%	17	25,4%	0	0,0%	10	14,9%
BA Kirchenmusik	15	0,9%	9	60,0%	5	33,3%	1	6,7%
BA Sonderpädagogik	28	1,7%	22	78,6%	0	0,0%	9	32,1%
BA Medienmanagement	133	8,1%	84	63,2%	2	1,5%	40	30,1%
Fächerübergreifender Bachelor	250	15,3%	125	50,0%	2	0,8%	34	13,6%
Diplom Schauspiel	41	2,5%	21	51,2%	10	24,4%	10	24,4%
<i>Diplom Künstlerische Ausbildung 1)</i>	1	0,1%	0	0,0%	0	0,0%		
<i>Diplom Musikerziehung 1)</i>	2	0,1%	0	0,0%	0	0,0%		
<b>Zwischensumme 1</b>	<b>940</b>	<b>57,4%</b>	<b>483</b>	<b>51,4%</b>	<b>202</b>	<b>21,5%</b>	<b>184</b>	<b>19,6%</b>
<b>Weiterführende Studiengänge</b>								
Master Künstlerische Ausbildung	107	6,5%	62	57,9%	76	71,0%	20	18,7%
Master Künstl. Pädagogische Ausbildung	41	2,5%	29	70,7%	19	46,3%	4	9,8%
Master Tasteninstrumente	35	2,1%	20	57,1%	26	74,3%	5	14,3%
Master Kammermusik	30	1,8%	19	63,3%	19	63,3%	6	20,0%
Master Dirigieren	11	0,7%	5	45,5%	10	90,9%	1	9,1%
Master Komposition	3	0,2%	1	33,3%	2	66,7%	0	0,0%
Master Gesang freiberuflich	10	0,6%	6	60,0%	0	0,0%	0	0,0%
Master Gesang Oper	21	1,3%	11	52,4%	9	42,9%	2	9,5%
Master Jazz / Rock / Pop	10	0,6%	3	30,0%	3	30,0%	2	20,0%
Master Kirchenmusik	8	0,5%	4	50,0%	4	50,0%	2	25,0%
Master Lehramt an Gymnasien	61	3,7%	28	45,9%	0	0,0%	2	3,3%
Master Lehramt Sonderpädagogik	24	1,5%	19	79,2%	1	4,2%	0	0,0%
Master Kinder- & Jugendchorleitung	11	0,7%	10	90,9%	1	9,1%	3	27,3%
Master Musikforschung & -vermittlung	9	0,5%	7	77,8%	4	44,4%	0	0,0%
Master Musiktheorie	9	0,5%	2	22,2%	0	0,0%	1	11,1%
Master Medien & Musik	43	2,6%	27	62,8%	1	2,3%	9	20,9%
Master Medienforschung	38	2,3%	28	73,7%	2	5,3%	6	15,8%
Diplom Soloausbildung	104	6,3%	58	55,8%	87	83,7%	4	3,8%
<b>Zwischensumme 2</b>	<b>575</b>	<b>35,1%</b>	<b>339</b>	<b>59,0%</b>	<b>264</b>	<b>45,9%</b>	<b>67</b>	<b>11,7%</b>
<b>Ergänzungsstudiengänge</b>								
<i>Diplom Künstl. Ausbildung Ensemble</i>	1	0,1%	0	0,0%	0	0,0%		
<b>Zwischensumme 3</b>	<b>1</b>	<b>0,1%</b>	<b>0</b>	<b>0,0%</b>	<b>0</b>	<b>0,0%</b>	<b>0</b>	<b>0,0%</b>
Promotion Musikwiss./Musikpäd. Journ.	44	2,7%	25	56,8%	11	25,0%	2	4,5%
<b>Zwischensumme 4</b>	<b>1.560</b>	<b>95,2%</b>	<b>847</b>	<b>54,3%</b>	<b>477</b>	<b>30,6%</b>	<b>253</b>	<b>16,2%</b>
Frühstudierende	35	2,1%	15	42,9%	8	22,9%	13	37,1%
Jungstudierende	18	1,1%	10	55,6%	2	11,1%	2	11,1%
Vor-Frühstudium	25	1,5%	16	64,0%	4	16,0%	2	8,0%
<b>Insgesamt</b>	<b>1.638</b>		<b>888</b>	<b>54,2%</b>	<b>491</b>	<b>30,0%</b>	<b>270</b>	<b>16,5%</b>

1) Auslaufende Betreuung

	insgesamt ohne Beurlaubte		Rück-gemeldete		Neu- und Erstmatrikulierte		1. Hochschulsemester		1. Fachsemester		beurlaubt	
männlich	714	45,4%	603	46,3%	158	58,5%	69	44,2%	122	42,5%	34	51,5%
weiblich	856	54,5%	698	53,6%	111	41,1%	87	55,8%	164	57,1%	32	48,5%
divers	2	0,1%	1	0,1%	1	0,4%	0	0,0%	1	0,3%	0	0,0%
<b>Gesamt</b>	<b>1.572</b>		<b>1.302</b>		<b>270</b>		<b>156</b>		<b>287</b>		<b>66</b>	

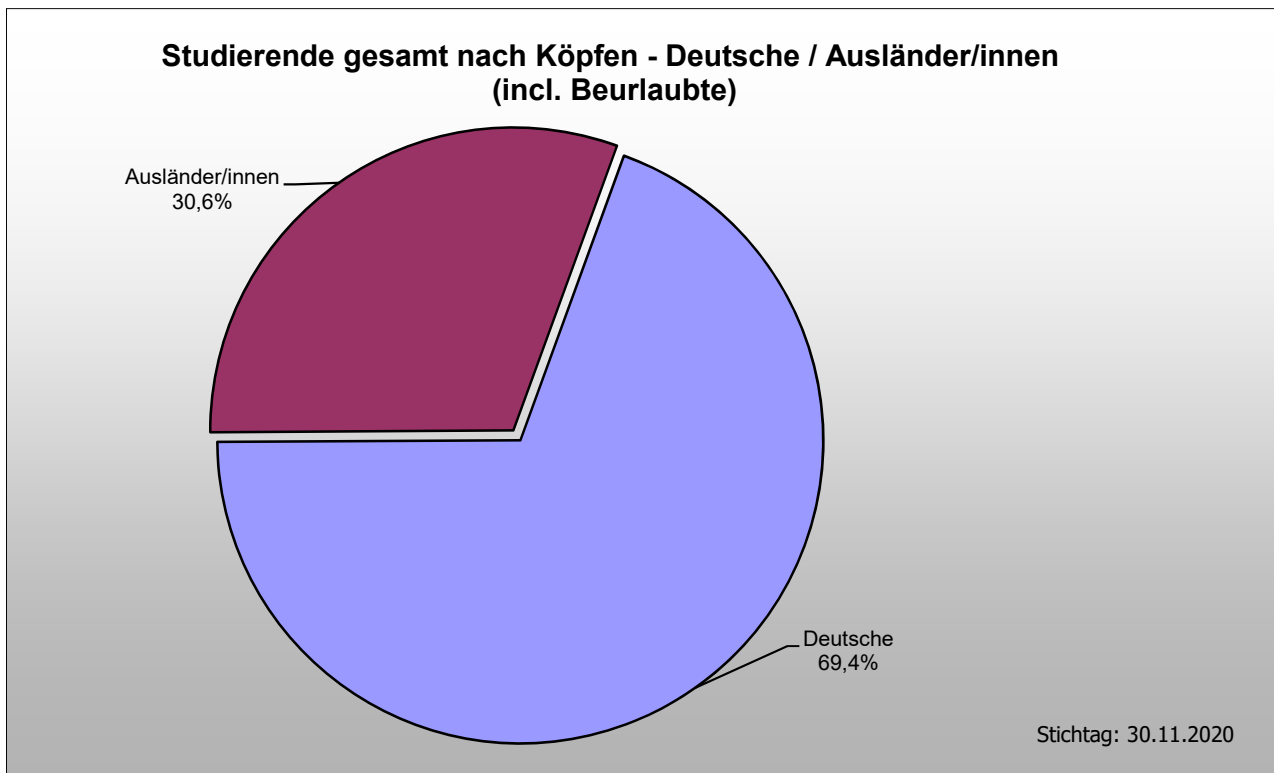
1) einschließlich Jungstudierende, Frühstudierende und Vor-Frühstudierende



Deutsche / Ausländer/innen

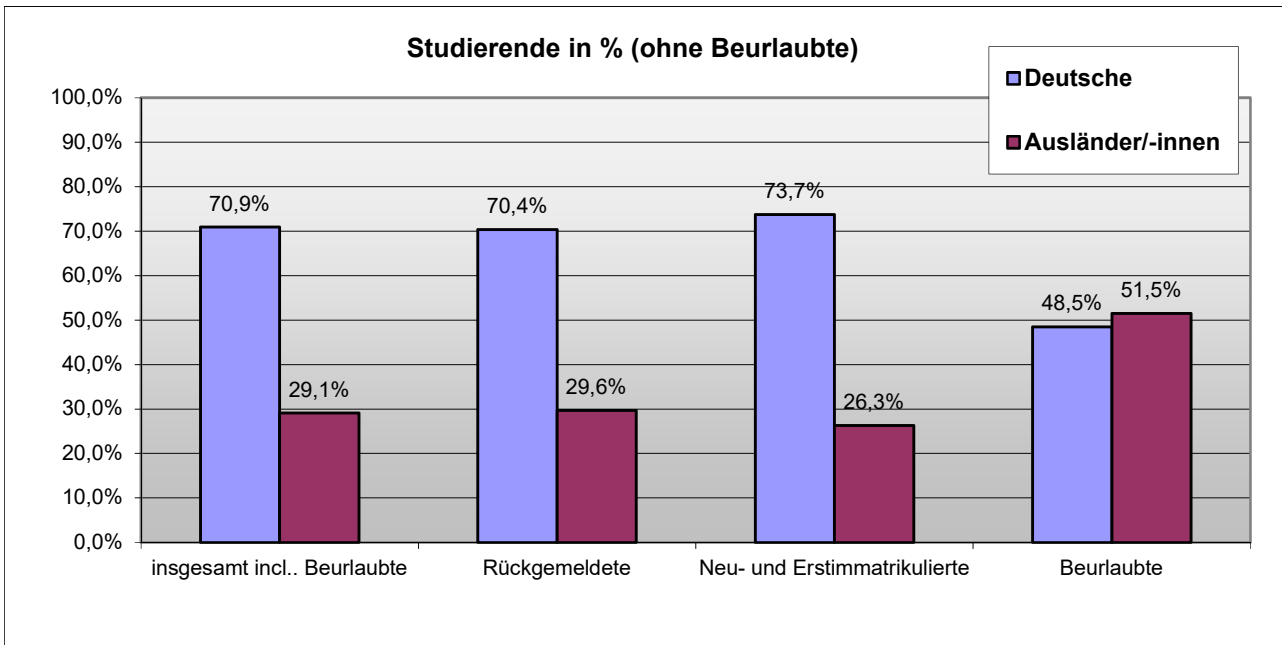
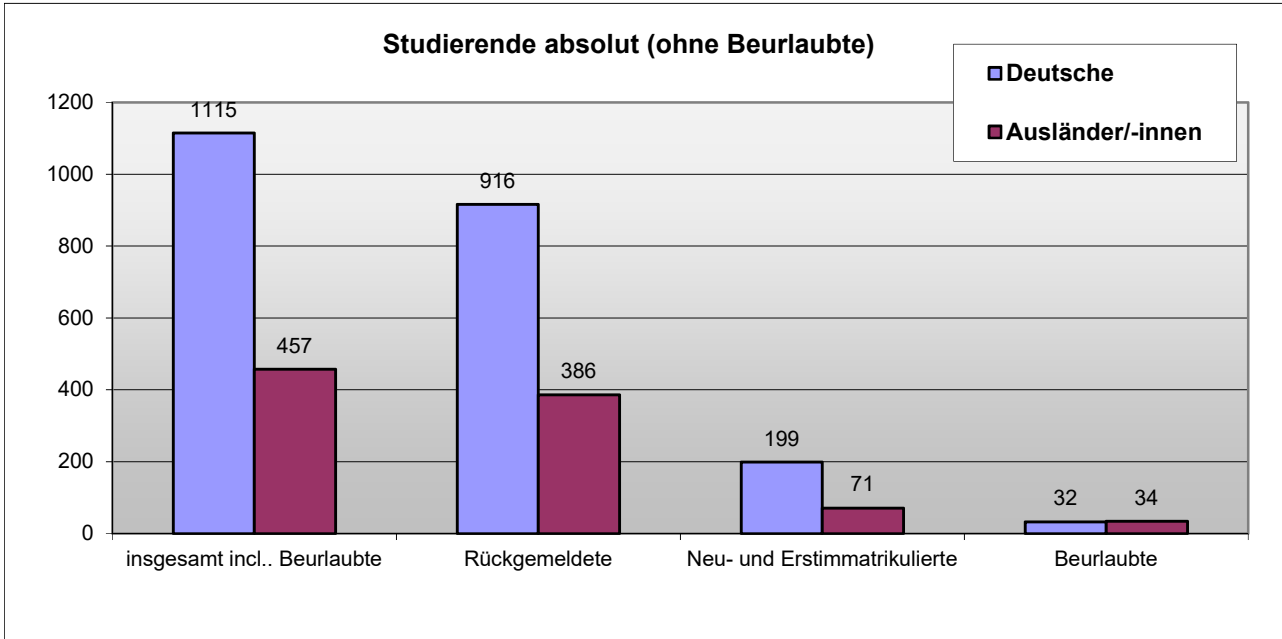
Geschlecht	Studierende gesamt nach Köpfen						Studierende gesamt nach Fachfällen					
	Gesamt incl. Beurlaubte		davon Deutsche		davon Ausländer/innen		Gesamt incl. Beurlaubte		davon Deutsche		davon Ausländer/innen	
männlich	711	45,6%	517	47,8%	194	40,6%	743	45,6%	539	47,9%	204	40,6%
weiblich	847	54,3%	564	52,1%	283	59,2%	883	54,2%	586	52,0%	297	59,2%
divers	2	0,1%	1	0,1%	1	0,2%	2	0,1%	1	0,1%	1	0,2%
<b>Gesamt</b>	<b>1.560</b>		<b>1.082</b>	<b>69,4%</b>	<b>478</b>	<b>30,6%</b>	<b>1.628</b>		<b>1.126</b>	<b>69,2%</b>	<b>502</b>	<b>30,8%</b>

1) ohne Jungstudierende, Frühstudierende und Vor-Frühstudierende



	insgesamt ohne Beurlaubte		Rück-gemeldete		Neu- und Erstmatr-ikulierte		1. Hochschul-semester		1. Fach-semester		beurlaubt	
	Anzahl	Quote	Anzahl	Quote	Anzahl	Quote	Anzahl	Quote	Anzahl	Quote	Anzahl	Quote
Deutsch	1.115	70,9%	916	70,4%	199	73,7%	100	64,1%	210	73,2%	32	48,5%
Ausländer/-innen	457	29,1%	386	29,6%	71	26,3%	56	35,9%	77	26,8%	34	51,5%
<b>Gesamt</b>	<b>1.572</b>		<b>1.302</b>		<b>270</b>		<b>156</b>		<b>287</b>		<b>66</b>	

1) einschließlich Jungstudierende, Frühstudierende und Vor-Frühstudierende



Herkunftsland	Gesamt		davon Neu- und	
	incl. Beurlaubte		Erstmatriculiert	
China (incl. Tibet)	91	18,9%	8	11,3%
Korea	83	17,2%	13	18,3%
Taiwan	27	5,6%	1	1,4%
Polen	22	4,6%	2	2,8%
Spanien	20	4,1%	4	5,6%
Ukraine	20	4,1%	2	2,8%
Japan	19	3,9%	2	2,8%
Russ. Foerder.	17	3,5%	3	4,2%
Türkei	14	2,9%	2	2,8%
Italien	12	2,5%	4	5,6%
Frankreich	12	2,5%	4	5,6%
Ungarn	9	1,9%		0,0%
Österreich	9	1,9%	2	2,8%
Großbritannien	9	1,9%	1	1,4%
Slowenien	8	1,7%	2	2,8%
Indonesien	7	1,5%	2	2,8%
Portugal	7	1,5%	1	1,4%
Iran Islam. Rep.	6	1,2%		0,0%
Griechenland	6	1,2%		0,0%
Israel	6	1,2%	1	1,4%
Litauen	6	1,2%	2	2,8%
Niederlande	5	1,0%	3	4,2%
USA	5	1,0%	1	1,4%
Schweden	4	0,8%	1	1,4%
Belgien	4	0,8%	1	1,4%
Rumänien	4	0,8%		0,0%
übrige (< 4 Stud.)	50	10,4%	9	12,7%
<b>Gesamt</b>	<b>482</b>		<b>71</b>	

1) inklusive Jungstudierende, Frühstudierende und Vor-Frühstudierende

Insgesamt Studierende aus 60 Nationen

